

## Como se usa?

Se comienza preparando el cuerpo por dos semanas ingiriendo una cuarta parte de las gotas totales por peso según la tabla a continuación. Por ejemplo para el peso de 190 el total de gotas de este servidor es 36 gotas divide por 4 es 9. Contiguamente debes ingerir una cucharada de miel mezclada con una cucharadita de canela en polvo todas las mañanas con el estómago vacío, y repetir 30 minutos antes de las comidas.

Todas las noches antes de acostarme me tomo 9 gotas de Clorito de Sodio en una capsula de gelatina y un vaso de agua de azucar (34g de azucar en 590ml agua) o puedes usar dos onzas de Gatorade de naranja y no uses agua de azúcar. Si no tienes las capsulas de gelatina puedes echar las gotas directamente en las dos onzas de Gatorade y tomarlas inmediatamente. Otra bebida que puedes usar es Seven Up pero el Gatorade es más efectivo.

Si en cualquier momento de esas dos semanas sufres de diarrea o vómitos, interrumpes el proceso y espera por 24 horas que los efectos de muerte de patógenos se eliminen y comienzas nuevamente las dos semanas hasta que logres este proceso sin problemas. **NO PUEDES CONTINUAR HASTA QUE TU CUERPO LIMPIE.**

## Método de Cuatro Veces al día

Mañana, Tarde y Noche.

Hacer una toma en esos periodos del día dejando dos horas después de las comidas y una duración de 21 días o hasta que tu condición se elimine. Las últimas dos tomas de la noche las hace con una hora de diferencia. O sea tomo 9 gotas a las 9 PM y otras 9 gotas a las 10PM.

Si no tienes ninguna mejoría durante la primera semana debes de evaluar diferentes causas como la dieta o la forma de dosificar.

Que no debe ingerirse cuando se está haciendo este procedimiento.

Evitar a toda costa, el consume de productos antioxidantes dos horas antes de consumir MMS y Dos horas después de terminar de ingerirlo. Entre los más Antioxidantes: Vitamina C, Jugos Naturales, Jugos embotellados con Vitamina C añadida., CAFÉ, TE o cualquier bebida natural estimulante.

## ATEC

### **Sugerencias:(Importante)**

**Añada Carbon Activado , Agua de Mar cuando realize el metodo. Cuando entre a la segunda fase use Probioticos para mantener una flora intestinal saludable.**

## How to use?

Begin preparing your body for two weeks by ingesting a quarter of your total weight drops by following the table below. For example for a weight of 190 the total drops is 36 drops and the initial drops for two weeks is 9, i.e. 36 divided by 4. In addition to this take one tablespoon of Honey mix with one teaspoon of Cinnamon every morning with empty stomach, and 30 minute before each meal.

Based on the example above, every night before bed take 9 drops of Sodium Chlorite in a gelatin capsule and a glass of water and sugar (34gr of sugar in 590ml of water). As an alternative you can use two ounces of Gatorade Orange Flavor and 9 drops of Sodium Chlorite in the gel cap with no sugar. If you don't have gel caps you can put the drops directly in the two ounces of Gatorade and drink immediately. Seven Up is another option to Gatorade but Gatorade is preferred for its stronger effectiveness.

If at any time during those two weeks you suffer from diarrhea or vomiting, stop the process and wait for 24 hours. Taking a break will remove the effects of the pathogens. Continue for another two weeks until you get this process smoothly. **YOU CAN NOT CONTINUE UNTIL YOUR BODY IS CLEAN.**

## Four Times a Day Method (after 2 weeks)

Time Dosage: Morning, Afternoon, Night time

Take one dose four times a day. Take the dose two hours after meals for the duration of 21 days or until your condition is removed. The last two doses at night, you will take in one hour difference before going bed. Example, take 9 drops at 9 PM then another 9 drops at 10 pm.

If you have no improvements during the first week assess other factors that can affect the process to not work such as modifying your diet or the dosage.

The following should not be taken when doing this procedure.

Avoid at all costs, the consumption of antioxidant products consumed two hours before and two hours after MMS finished ingestion. Among the most Antioxidants: Vitamin C ,Natural Juices Bottled juices with Vitamin C added ,COFFEE, TEA or any natural stimulant beverage.

## **Suggestion:(Important)**

**Add Activated Charcoal and Sea Water when run this method. Once you enter to the second phase add probiotics to keep your intestinal flora healthy.**

TABLA DE PESOS / WEIGHT TABLE

Pound/Libras	Kilos	Drops/Gotas	Daily Dose / Dosis Diaria	Morning / Mañana	Noon / Medio Dia	Afternoon / Tarde	Night / Noche
1	0.5	0	0	0	0	0	0
2	0.9	1	1	1	0	0	0
3	1.4	1	1	1	0	0	0
4	1.8	1	1	1	0	0	0
5	2.3	2	1	1	1	0	0
6	2.7	2	1	1	1	0	0
7	3.2	2	1	1	1	0	0
8	3.6	3	1	1	1	1	0
9	4.1	3	1	1	1	1	0
10	4.5	3	1	1	1	1	0
11	5	4	1	1	1	1	1
12	5.4	4	1	1	1	1	1
13	5.9	4	1	1	1	1	1
14	6.4	5	2	1	1	1	2
15	6.8	5	2	1	1	1	2
16	7.3	5	2	1	1	1	2
17	7.7	6	2	1	2	1	2
18	8.2	6	2	1	2	1	2
19	8.6	6	2	1	2	1	2
20	9.1	7	2	1	2	2	2
21	9.5	7	2	1	2	2	2
22	10	7	2	1	2	2	2
23	10.4	7	2	1	2	2	2
24	10.9	8	2	2	2	2	2
25	11.3	8	2	2	2	2	2
26	11.8	8	2	2	2	2	2
27	12.2	9	3	2	2	2	3
28	12.7	9	3	2	2	2	3
29	13.2	9	3	2	2	2	3
30	13.6	9	3	2	2	2	3
31	14.1	10	3	2	3	2	3
32	14.5	10	3	2	3	2	3
33	15	10	3	2	3	2	3
34	15.4	10	3	2	3	2	3
35	15.9	11	3	2	3	3	3
36	16.3	11	3	2	3	3	3
37	16.8	11	3	2	3	3	3
38	17.2	11	3	2	3	3	3
39	17.7	12	3	3	3	3	3
40	18.1	12	3	3	3	3	3
41	18.6	12	3	3	3	3	3
42	19.1	12	3	3	3	3	3
43	19.5	13	4	3	3	3	4
44	20	13	4	3	3	3	4
45	20.4	13	4	3	3	3	4
46	20.9	13	4	3	3	3	4

TABLA DE PESOS / WEIGHT TABLE

Pound/Libras	Kilos	Drops/Gotas	Daily Dose / Dosis Diaria	Morning / Mañana	Noon / Medio Dia	Afternoon / Tarde	Night / Noche
47	21.3	14	4	3	4	3	4
48	21.8	14	4	3	4	3	4
49	22.2	14	4	3	4	3	4
50	22.7	14	4	3	4	3	4
51	23.1	15	4	3	4	4	4
52	23.6	15	4	3	4	4	4
53	24	15	4	3	4	4	4
54	24.5	15	4	3	4	4	4
55	24.9	16	4	4	4	4	4
56	25.4	16	4	4	4	4	4
57	25.9	16	4	4	4	4	4
58	26.3	16	4	4	4	4	4
59	26.8	16	4	4	4	4	4
60	27.2	17	5	4	4	4	5
61	27.7	17	5	4	4	4	5
62	28.1	17	5	4	4	4	5
63	28.6	17	5	4	4	4	5
64	29	17	5	4	4	4	5
65	29.5	18	5	4	5	4	5
66	29.9	18	5	4	5	4	5
67	30.4	18	5	4	5	4	5
68	30.8	18	5	4	5	4	5
69	31.3	18	5	4	5	4	5
70	31.8	19	5	4	5	5	5
71	32.2	19	5	4	5	5	5
72	32.7	19	5	4	5	5	5
73	33.1	19	5	4	5	5	5
74	33.6	19	5	4	5	5	5
75	34	20	5	5	5	5	5
76	34.5	20	5	5	5	5	5
77	34.9	20	5	5	5	5	5
78	35.4	20	5	5	5	5	5
79	35.8	20	5	5	5	5	5
80	36.3	21	6	5	5	5	6
81	36.7	21	6	5	5	5	6
82	37.2	21	6	5	5	5	6
83	37.6	21	6	5	5	5	6
84	38.1	21	6	5	5	5	6
85	38.6	21	6	5	5	5	6
86	39	22	6	5	6	5	6
87	39.5	22	6	5	6	5	6
88	39.9	22	6	5	6	5	6
89	40.4	22	6	5	6	5	6
90	40.8	22	6	5	6	5	6
91	41.3	23	6	5	6	6	6
92	41.7	23	6	5	6	6	6

TABLA DE PESOS / WEIGHT TABLE

Pound/Libras	Kilos	Drops/Gotas	Daily Dose / Dosis Diaria	Morning / Mañana	Noon / Medio Dia	Afternoon / Tarde	Night / Noche
93	42.2	23	6	5	6	6	6
94	42.6	23	6	5	6	6	6
95	43.1	23	6	5	6	6	6
96	43.5	23	6	5	6	6	6
97	44	24	6	6	6	6	6
98	44.5	24	6	6	6	6	6
99	44.9	24	6	6	6	6	6
100	45.4	24	6	6	6	6	6
101	45.8	24	6	6	6	6	6
102	46.3	24	6	6	6	6	6
103	46.7	24	6	6	6	6	6
104	47.2	25	7	6	6	6	7
105	47.6	25	7	6	6	6	7
106	48.1	25	7	6	6	6	7
107	48.5	25	7	6	6	6	7
108	49	25	7	6	6	6	7
109	49.4	25	7	6	6	6	7
110	49.9	26	7	6	7	6	7
111	50.3	26	7	6	7	6	7
112	50.8	26	7	6	7	6	7
113	51.3	26	7	6	7	6	7
114	51.7	26	7	6	7	6	7
115	52.2	26	7	6	7	6	7
116	52.6	26	7	6	7	6	7
117	53.1	27	7	6	7	7	7
118	53.5	27	7	6	7	7	7
119	54	27	7	6	7	7	7
120	54.4	27	7	6	7	7	7
121	54.9	27	7	6	7	7	7
122	55.3	27	7	6	7	7	7
123	55.8	27	7	6	7	7	7
124	56.2	28	7	7	7	7	7
125	56.7	28	7	7	7	7	7
126	57.2	28	7	7	7	7	7
127	57.6	28	7	7	7	7	7
128	58.1	28	7	7	7	7	7
129	58.5	28	7	7	7	7	7
130	59	28	7	7	7	7	7
131	59.4	28	7	7	7	7	7
132	59.9	29	8	7	7	7	8
133	60.3	29	8	7	7	7	8
134	60.8	29	8	7	7	7	8
135	61.2	29	8	7	7	7	8
136	61.7	29	8	7	7	7	8
137	62.1	29	8	7	7	7	8
138	62.6	29	8	7	7	7	8

TABLA DE PESOS / WEIGHT TABLE

Pound/Libras	Kilos	Drops/Gotas	Daily Dose / Dosis Diaria	Morning / Mañana	Noon / Medio Dia	Afternoon / Tarde	Night / Noche
139	63	30	8	7	8	7	8
140	63.5	30	8	7	8	7	8
141	64	30	8	7	8	7	8
142	64.4	30	8	7	8	7	8
143	64.9	30	8	7	8	7	8
144	65.3	30	8	7	8	7	8
145	65.8	30	8	7	8	7	8
146	66.2	30	8	7	8	7	8
147	66.7	31	8	7	8	8	8
148	67.1	31	8	7	8	8	8
149	67.6	31	8	7	8	8	8
150	68	31	8	7	8	8	8
151	68.5	31	8	7	8	8	8
152	68.9	31	8	7	8	8	8
153	69.4	31	8	7	8	8	8
154	69.9	31	8	7	8	8	8
155	70.3	31	8	7	8	8	8
156	70.8	32	8	8	8	8	8
157	71.2	32	8	8	8	8	8
158	71.7	32	8	8	8	8	8
159	72.1	32	8	8	8	8	8
160	72.6	32	8	8	8	8	8
161	73	32	8	8	8	8	8
162	73.5	32	8	8	8	8	8
163	73.9	32	8	8	8	8	8
164	74.4	32	8	8	8	8	8
165	74.8	33	9	8	8	8	9
166	75.3	33	9	8	8	8	9
167	75.7	33	9	8	8	8	9
168	76.2	33	9	8	8	8	9
169	76.7	33	9	8	8	8	9
170	77.1	33	9	8	8	8	9
171	77.6	33	9	8	8	8	9
172	78	33	9	8	8	8	9
173	78.5	33	9	8	8	8	9
174	78.9	33	9	8	8	8	9
175	79.4	34	9	8	9	8	9
176	79.8	34	9	8	9	8	9
177	80.3	34	9	8	9	8	9
178	80.7	34	9	8	9	8	9
179	81.2	34	9	8	9	8	9
180	81.6	34	9	8	9	8	9
181	82.1	34	9	8	9	8	9
182	82.6	34	9	8	9	8	9
183	83	34	9	8	9	8	9
184	83.5	35	9	8	9	9	9

TABLA DE PESOS / WEIGHT TABLE

Pound/Libras	Kilos	Drops/Gotas	Daily Dose / Dosis Diaria	Morning / Mañana	Noon / Medio Dia	Afternoon / Tarde	Night / Noche
185	83.9	35	9	8	9	9	9
186	84.4	35	9	8	9	9	9
187	84.8	35	9	8	9	9	9
188	85.3	35	9	8	9	9	9
189	85.7	35	9	8	9	9	9
190	86.2	35	9	8	9	9	9
191	86.6	35	9	8	9	9	9
192	87.1	35	9	8	9	9	9
193	87.5	35	9	8	9	9	9
194	88	35	9	8	9	9	9
195	88.5	36	9	9	9	9	9
196	88.9	36	9	9	9	9	9
197	89.4	36	9	9	9	9	9
198	89.8	36	9	9	9	9	9
199	90.3	36	9	9	9	9	9
200	90.7	36	9	9	9	9	9
201	91.2	36	9	9	9	9	9
202	91.6	36	9	9	9	9	9
203	92.1	36	9	9	9	9	9
204	92.5	36	9	9	9	9	9
205	93	36	9	9	9	9	9
206	93.4	37	10	9	9	9	10
207	93.9	37	10	9	9	9	10
208	94.3	37	10	9	9	9	10
209	94.8	37	10	9	9	9	10
210	95.3	37	10	9	9	9	10
211	95.7	37	10	9	9	9	10
212	96.2	37	10	9	9	9	10
213	96.6	37	10	9	9	9	10
214	97.1	37	10	9	9	9	10
215	97.5	37	10	9	9	9	10
216	98	37	10	9	9	9	10
217	98.4	37	10	9	9	9	10
218	98.9	38	10	9	10	9	10
219	99.3	38	10	9	10	9	10
220	99.8	38	10	9	10	9	10
221	100.2	38	10	9	10	9	10
222	100.7	38	10	9	10	9	10
223	101.2	38	10	9	10	9	10
224	101.6	38	10	9	10	9	10
225	102.1	38	10	9	10	9	10
226	102.5	38	10	9	10	9	10
227	103	38	10	9	10	9	10
228	103.4	38	10	9	10	9	10
229	103.9	38	10	9	10	9	10
230	104.3	39	10	9	10	10	10

TABLA DE PESOS / WEIGHT TABLE

Pound/Libras	Kilos	Drops/Gotas	Daily Dose / Dosis Diaria	Morning / Mañana	Noon / Medio Dia	Afternoon / Tarde	Night / Noche
231	104.8	39	10	9	10	10	10
232	105.2	39	10	9	10	10	10
233	105.7	39	10	9	10	10	10
234	106.1	39	10	9	10	10	10
235	106.6	39	10	9	10	10	10
236	107	39	10	9	10	10	10
237	107.5	39	10	9	10	10	10
238	108	39	10	9	10	10	10
239	108.4	39	10	9	10	10	10
240	108.9	39	10	9	10	10	10
241	109.3	39	10	9	10	10	10
242	109.8	39	10	9	10	10	10
243	110.2	39	10	9	10	10	10
244	110.7	40	10	10	10	10	10
245	111.1	40	10	10	10	10	10
246	111.6	40	10	10	10	10	10
247	112	40	10	10	10	10	10
248	112.5	40	10	10	10	10	10
249	112.9	40	10	10	10	10	10
250	113.4	40	10	10	10	10	10
251	113.9	40	10	10	10	10	10
252	114.3	40	10	10	10	10	10
253	114.8	40	10	10	10	10	10
254	115.2	40	10	10	10	10	10
255	115.7	40	10	10	10	10	10
256	116.1	40	10	10	10	10	10
257	116.6	40	10	10	10	10	10
258	117	41	11	10	10	10	11
259	117.5	41	11	10	10	10	11
260	117.9	41	11	10	10	10	11
261	118.4	41	11	10	10	10	11
262	118.8	41	11	10	10	10	11
263	119.3	41	11	10	10	10	11
264	119.7	41	11	10	10	10	11
265	120.2	41	11	10	10	10	11
266	120.7	41	11	10	10	10	11
267	121.1	41	11	10	10	10	11
268	121.6	41	11	10	10	10	11
269	122	41	11	10	10	10	11
270	122.5	41	11	10	10	10	11
271	122.9	41	11	10	10	10	11
272	123.4	41	11	10	10	10	11
273	123.8	42	11	10	11	10	11
274	124.3	42	11	10	11	10	11
275	124.7	42	11	10	11	10	11
276	125.2	42	11	10	11	10	11

TABLA DE PESOS / WEIGHT TABLE

Pound/Libras	Kilos	Drops/Gotas	Daily Dose / Dosis Diaria	Morning / Mañana	Noon / Medio Dia	Afternoon / Tarde	Night / Noche
277	125.6	42	11	10	11	10	11
278	126.1	42	11	10	11	10	11
279	126.6	42	11	10	11	10	11
280	127	42	11	10	11	10	11
281	127.5	42	11	10	11	10	11
282	127.9	42	11	10	11	10	11
283	128.4	42	11	10	11	10	11
284	128.8	42	11	10	11	10	11
285	129.3	42	11	10	11	10	11
286	129.7	42	11	10	11	10	11
287	130.2	42	11	10	11	10	11
288	130.6	42	11	10	11	10	11
289	131.1	43	11	10	11	11	11
290	131.5	43	11	10	11	11	11
291	132	43	11	10	11	11	11
292	132.4	43	11	10	11	11	11
293	132.9	43	11	10	11	11	11
294	133.4	43	11	10	11	11	11
295	133.8	43	11	10	11	11	11
296	134.3	43	11	10	11	11	11
297	134.7	43	11	10	11	11	11
298	135.2	43	11	10	11	11	11
299	135.6	43	11	10	11	11	11
300	136.1	43	11	10	11	11	11
301	136.5	43	11	10	11	11	11
302	137	43	11	10	11	11	11
303	137.4	43	11	10	11	11	11
304	137.9	43	11	10	11	11	11
305	138.3	43	11	10	11	11	11
306	138.8	44	11	11	11	11	11
307	139.3	44	11	11	11	11	11
308	139.7	44	11	11	11	11	11
309	140.2	44	11	11	11	11	11
310	140.6	44	11	11	11	11	11
311	141.1	44	11	11	11	11	11
312	141.5	44	11	11	11	11	11
313	142	44	11	11	11	11	11
314	142.4	44	11	11	11	11	11
315	142.9	44	11	11	11	11	11
316	143.3	44	11	11	11	11	11
317	143.8	44	11	11	11	11	11
318	144.2	44	11	11	11	11	11
319	144.7	44	11	11	11	11	11
320	145.1	44	11	11	11	11	11
321	145.6	44	11	11	11	11	11
322	146.1	44	11	11	11	11	11

TABLA DE PESOS / WEIGHT TABLE

Pound/Libras	Kilos	Drops/Gotas	Daily Dose / Dosis Diaria	Morning / Mañana	Noon / Medio Dia	Afternoon / Tarde	Night / Noche
323	146.5	44	11	11	11	11	11
324	147	45	12	11	11	11	12
325	147.4	45	12	11	11	11	12
326	147.9	45	12	11	11	11	12
327	148.3	45	12	11	11	11	12
328	148.8	45	12	11	11	11	12
329	149.2	45	12	11	11	11	12
330	149.7	45	12	11	11	11	12
331	150.1	45	12	11	11	11	12
332	150.6	45	12	11	11	11	12
333	151	45	12	11	11	11	12
334	151.5	45	12	11	11	11	12
335	152	45	12	11	11	11	12
336	152.4	45	12	11	11	11	12
337	152.9	45	12	11	11	11	12
338	153.3	45	12	11	11	11	12
339	153.8	45	12	11	11	11	12
340	154.2	45	12	11	11	11	12
341	154.7	45	12	11	11	11	12
342	155.1	45	12	11	11	11	12
343	155.6	45	12	11	11	11	12
344	156	46	12	11	11	11	12
345	156.5	46	12	11	12	11	12
346	156.9	46	12	11	12	11	12
347	157.4	46	12	11	12	11	12
348	157.9	46	12	11	12	11	12
349	158.3	46	12	11	12	11	12
350	158.8	46	12	11	12	11	12
351	159.2	46	12	11	12	11	12
352	159.7	46	12	11	12	11	12
353	160.1	46	12	11	12	11	12
354	160.6	46	12	11	12	11	12
355	161	46	12	11	12	11	12
356	161.5	46	12	11	12	11	12
357	161.9	46	12	11	12	11	12
358	162.4	46	12	11	12	11	12
359	162.8	46	12	11	12	11	12
360	163.3	46	12	11	12	11	12
361	163.7	46	12	11	12	11	12
362	164.2	46	12	11	12	11	12
363	164.7	46	12	11	12	11	12
364	165.1	46	12	11	12	11	12
365	165.6	47	12	11	12	12	12
366	166	47	12	11	12	12	12
367	166.5	47	12	11	12	12	12
368	166.9	47	12	11	12	12	12

TABLA DE PESOS / WEIGHT TABLE

Pound/Libras	Kilos	Drops/ Gotas	Daily Dose / Dosis Diaria	Morning / Mañana	Noon / Medio Dia	Afternoon / Tarde	Night / Noche
369	167.4	47	12	11	12	12	12
370	167.8	47	12	11	12	12	12
371	168.3	47	12	11	12	12	12
372	168.7	47	12	11	12	12	12
373	169.2	47	12	11	12	12	12
374	169.6	47	12	11	12	12	12
375	170.1	47	12	11	12	12	12
376	170.6	47	12	11	12	12	12
377	171	47	12	11	12	12	12
378	171.5	47	12	11	12	12	12
379	171.9	47	12	11	12	12	12
380	172.4	47	12	11	12	12	12
381	172.8	47	12	11	12	12	12
382	173.3	47	12	11	12	12	12
383	173.7	47	12	11	12	12	12
384	174.2	47	12	11	12	12	12
385	174.6	47	12	11	12	12	12
386	175.1	47	12	11	12	12	12
387	175.5	47	12	11	12	12	12
388	176	48	12	12	12	12	12
389	176.4	48	12	12	12	12	12
390	176.9	48	12	12	12	12	12
391	177.4	48	12	12	12	12	12
392	177.8	48	12	12	12	12	12
393	178.3	48	12	12	12	12	12
394	178.7	48	12	12	12	12	12
395	179.2	48	12	12	12	12	12
396	179.6	48	12	12	12	12	12
397	180.1	48	12	12	12	12	12
398	180.5	48	12	12	12	12	12
399	181	48	12	12	12	12	12
400	181.4	48	12	12	12	12	12

## **CSSA – METODO AUTISTA**

### **FASE I (Duración 7 días)**

1. Dar una cucharadita de Miel y Canela cada hora en ayunas tan pronto se levanta de la cama hasta las 6 PM. Suplemente Carbon Activado en cada comida.
2. Una hora antes de dormir dar dos tomas de CS iguales a la columna Azul. Ejemplo: si se duerme a las 10 pm déle una toma a las 9 pm y otra a las 10 pm.
3. **Este procedimiento de la Fase 1 se va repetir cada vez que haya luna llena por 7 días.**
4. Si hubiera vomito o diarrea pare el proceso por 24 horas.
5. Si el niño presenta hiperactividad, rechina los dientes, se muerde o golpea asimismo proceda a dar Aceite Ricino para provocar diarreas.
6. Como última opción haga una enema salina con dos pastillas de Membendazole trituradas.

### **Fase II (Duración: 21 días)**

1. Suplemente Carbon Activado en cada comida.
2. Durante la mañana dar la primera toma de CS correspondiente a la columna de la mañana.
3. Durante la tarde de la segunda toma de CS correspondiente al medio día.
4. Una hora antes de dormir proceda a dar la tercera toma de CS y una hora después la cuarta toma de CS.
5. Si se presenta vómito o diarrea, discontinuar por 24 horas.
6. Si el niño presenta hiperactividad, rechinamiento de dientes, se muerde o golpea asimismo proceda a dar Aceite Ricino para provocar diarrea.
7. Como última opción haga una enema salina (300 ml de agua de mar y 700 ml de agua destilada) con dos pastillas de Membendazole trituradas.

## **SCNA – AUTISM METHOD**

### **FASE I (Duration 7 Days)**

1. Administer a teaspoon of Honey and cinnamon each hour, fasting a soon as the child gets up until 6 PM. Add Activated Charcoal in each meals.
2. An hour before going to sleep administer two doses of SC equal to the blue column. Ie: if the child goes to sleep at 10pm administer 1 dose at 9pm and the other one at 10pm
3. **This protocol, Fase I, is going to be repeated each time there is a full moon for 7 days.**
4. If there is vomiting or diarrhea stop the process for 24 hours
5. If the child becomes hyperactive, grinds teeth, bites or hits himself or herself, administer Castor Oil to provoke diarrhea.
6. As a last resort make a saline enema with two crushed pills of Membendazole.

### **FASE II (Duration: 21 Days)**

1. Activated Charcoal in each meals.
2. During the morning administer the first dose of SC corresponding to the morning column.
3. During the afternoon administer the second dose of SC corresponding to the afternoon column.
4. An hour before going to sleep administer the third dose of SC and an hour later (when going to bed) the fourth dose of SC.
5. If the child vomits or has diarrhea, stop protocol for 24 hours
6. If the child becomes hyperactive, grinds teeth, bites or hits himself or herself, administer Castor Oil to provoke diarrhea.
7. As a last resort make a saline enema (300ml sea water and 700ml distilled water) with two crushed pills of Membendazole.

## **Miel y Canela**

1. Pese 500 gramos de Miel a temperatura ambiente
2. Pese 125 gramos de Canela en Polvo
3. Mezcle ambos hasta formar una mezcla homogénea.
4. Guarde a temperatura ambiente, no refrigere.

## **Honey and Cinnamon**

1. Weigh 500 grams of honey at room temperature
2. Weigh 125 grams of ground Cinnamon
3. Mix both until thoroughly mixed.
4. Keep at room temperature, do not refrigerate.

# METODO CLORITO DE SODIO SIN ACTIVAR

LA CAPSULA LLEGARA AL ESTOMAGO Y SE ACTIVARA CON EL ACIDO NATURAL EL AZUCAR ACTIVA LA PRODUCCION DEL MISMO



AGUA

+



AZUCAR

+



CAPSULA CON CLORITO

=

DESPUES DE 2 SEMANAS REALIZADA LA PRIMERA ETAPA SON 4 VECES AL DIA POR 21 DIAS SEGUN PESO EN ARCHIVO PDF

## METODO CLORITO DE SODIO SIN ACTIVAR

TOMAR POR DOS SEMANAS 3 VECES AL DIA MIEL Y CANELA  
(EN AYUNAS - 30 MIN. ANTES DE ALMUERZO - 30 MIN. ANTES DE CENAR)



UNA PORCION

1 KILO

500 gr.

250 grs.



1/4 DE PORCION

250 grs.

125. grs.

62.5 grs.

DESPUES DE 2 HORAS DE LA ULTIMA TOMA DE CANELA Y MIEL

(SE DEBERAN ECHAR GOTAS DE CLORITO DE SODIO SIN ACTIVAR DENTRO DE CAPSULA, LUEGO TOMAR CON 60 ML DE GATORADE/ SEVEN UP O AGUA CON AZUCAR Y GOTAS DE LIMON)



### IMPORTANTE

LA CANTIDAD DE GOTAS A INTRODUCIR DENTRO DE CADA CAPSULA SE VE EN TABLA, BUSCANDO PESO DE LA PERSONA (COLUMNA AZUL) TABLA DE PESO SE ENCUENTRA EN ARCHIVO PDF "Como Se Usa/How To Use"

[www.facebook.com/groups/SCSInfo](http://www.facebook.com/groups/SCSInfo)

[www.facebook.com/groups/SCSInfo](http://www.facebook.com/groups/SCSInfo)

cssa/scna

CLORITO DE SODIO SIN ACTIVAR  
SODIUM CHLORITE NON ACIDIFIED

# SODIUM CHLORITE NON ACIDIFIED METHOD

**TAKE 3 TIMES A DAY PER TWO WEEKS HONEY & CINNAMON MIX**  
(EMPTY STOMACH - 30 MIN BEFORE LUNCH - 30 BEFORE DINNER)



## ONE PORTION

1 KILOGRAM

500 grs.

250 grs.



## 1/4's PORTION

1/4 KILOGRAM (250grs.)

125 grs.

62.5 grs.

## AFTER TWO HOURS FROM THE LAST DOSE OF HONEY & CINNAMON

(PUT DROPS OF SODIUM CHLORITE 28% NON ACIDIFIED IN A GELATIN CAPSULE DRINK WITH 60 ML OF GATORADE/SEVEN UP / SUGAR WATER WITH DROPS OF LIME)



### IMPORTANT

THE AMOUNT OF DROPS TO PUT IN THE GELATIN CAPSULE CAN BE FOUND IN THE TABLE BY PERSON WEIGHT IN THE (BLUE COLUMN).

THE TABLE IS LOCATED IN THE FILE "Como Se Usa/How To Use"

## Como Hacer Gotas Activadas Para Enemas o Baños / How to make Activated Drops for Enemas or Bath

- 1) Utilice un envase de cristal con tapa de 1000 ml /  
Use a glass container of 1000 ml with closure.



2) Añada 200 ml de Agua y una Cucharadita de sal de mar / Add 200 ml of water and one teaspoon of Salt.



3) Pon el recipiente con agua destapado en el microonda por 3 minutos para que hierva el agua. / Place the container in the microwave for 3 minutes or until the water boil.

4) Añada las gotas de Clorito que desea activar al agua caliente y las gotas de ácido equivalentes a las gotas de clorito. / Add the drops of Sodium Chlorite that you want to activated and the drops of Acid equivalent to the drops of sodium chlorite.



5) Cierra el envase y deje enfriar. / Close the container and let cool down.



6) Cuando este a temperatura de salón añada la cantidad de agua hasta un litro. Si es para un baño prepare el agua del baño y abra el recipiente con las gotas activadas debajo del agua para que el exceso de gas se disuelva en el agua. / When your solution reach the room temp add the rest of the wáter to one liter mark. If is for a bath, have the wáter for the bath ready and open the container with the drops under the water so any extra Chlorine Dioxide gas get dissolved in the water.



## **Ponche de Leche y Canela**

---

Ponga dos huevos completos en el la licuadora y agregue dos cucharadas de azúcar blanca y deje batiendo. Mientras en un recipiente vierta dos tazas de leche y cuatro rajas de Canela y ponga hervir por cinco minutos. Cuando pase el tiempo de hervir vierta la leche con la canela en la licuadora con las rajas de canela y aumente la velocidad para que toda la canela se pulverice. Beba este ponche en las mañanas y antes de acostarse. (Caliente nunca frio)

## **Milk Punch with Cinnamon**

---

Put two eggs in a blender with two tablespoon of white sugar and let it run at middle speed. In a pan put two cups of Milk with four Cinnamon Sticks and let it boil for 5 minutes. Then transfer the boiling milk into the blender with the cinnamon stick and increase the speed to high to make all the cinnamon pulverize. Then take this punch in the morning and before going to bed. (Hot never cold)

# GATORADE FIERCE STRAWBERRY

28 fl oz



## Nutrition Facts

Serving Size 12 fl oz (355 mL)  
Servings Per Container About 2.5

Amount Per Serving	
<b>Calories 80</b>	
	<b>% Daily Value*</b>
<b>Total Fat</b> 0g	<b>0%</b>
<b>Sodium</b> 160mg	<b>7%</b>
<b>Potassium</b> 45mg	<b>1%</b>
<b>Total Carbohydrate</b> 21g	<b>7%</b>
Sugars 21g	
<b>Protein</b> 0g	

Not a significant source of calories from fat, saturated fat, *trans* fat, cholesterol, dietary fiber, vitamin A, vitamin C, calcium, and iron.

\*Percent Daily Values are based on a 2,000 calorie diet.

WATER, SUGAR, DEXTROSE, CITRIC ACID, NATURAL AND ARTIFICIAL FLAVOR, SALT, SODIUM CITRATE, MONOPOTASSIUM PHOSPHATE, GUM ARABIC, VEGETABLE JUICE (COLOR), GLYCEROL ESTER OF ROSIN

Last updated on August 21, 2014.

## More Information

Per 12 fl oz (355 mL) serving

Caffeine: 0mg

Phosphorus: 36mg

Common Allergens: None

## Notes

- Nutrition information is rounded as required by the FDA which is why values sometimes look inconsistent when comparing different sizes.
- Information may differ from package labels because of the limited space on packages or label transitions in the marketplace.
- All products and sizes are not available in all markets. If you can't find a product, check with your store manager to see if it could be ordered.

# GATORADE FROST GLACIER CHERRY

20 fl oz



<b>Nutrition Facts</b>	
Serving Size 1 Bottle (591 mL)	
Amount Per Serving	
<b>Calories</b>	130
	<b>% Daily Value*</b>
<b>Total Fat</b> 0g	<b>0%</b>
<b>Sodium</b> 270mg	<b>11%</b>
<b>Potassium</b> 75mg	<b>2%</b>
<b>Total Carbohydrate</b> 34g	<b>11%</b>
Sugars 34g	
<b>Protein</b>	0g
Not a significant source of calories from fat, saturated fat, <i>trans</i> fat, cholesterol, dietary fiber, vitamin A, vitamin C, calcium, and iron.	
*Percent Daily Values are based on a 2,000 calorie diet.	

WATER, SUGAR, DEXTROSE, CITRIC ACID, NATURAL FLAVOR, SALT, SODIUM CITRATE, MONOPOTASSIUM PHOSPHATE, MODIFIED FOOD STARCH, GLYCEROL ESTER OF ROSIN

Last updated on August 21, 2014.

## More Information

Per 1 Bottle (591 mL) serving

Caffeine: 0mg

Phosphorus: 0mg

Common Allergens: None

## Notes

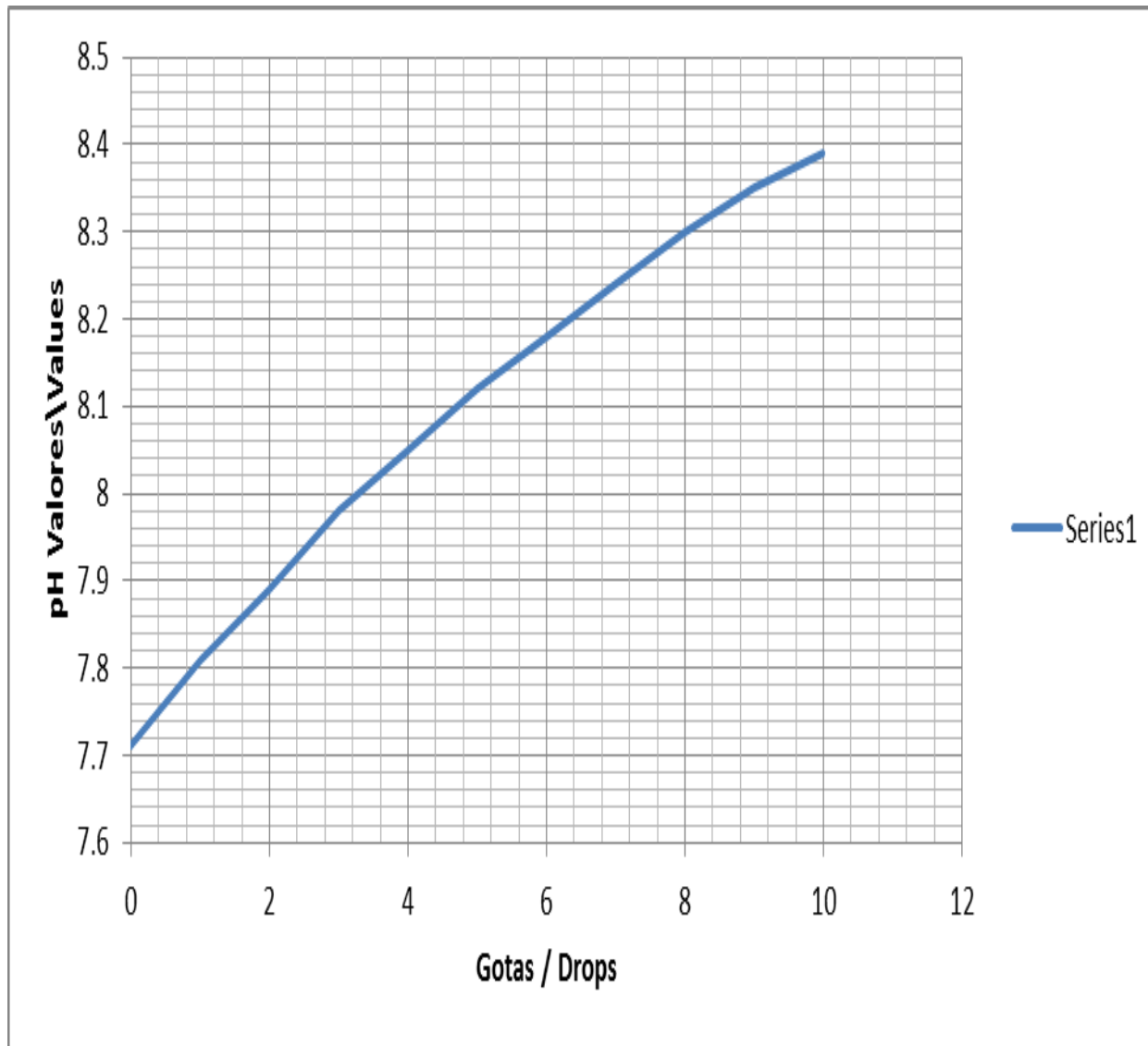
- Nutrition information is rounded as required by the FDA which is why values sometimes look inconsistent when comparing different sizes.
- Information may differ from package labels because of the limited space on packages or label transitions in the marketplace.
- All products and sizes are not available in all markets. If you can't find a product, check with your store manager to see if it could be ordered.



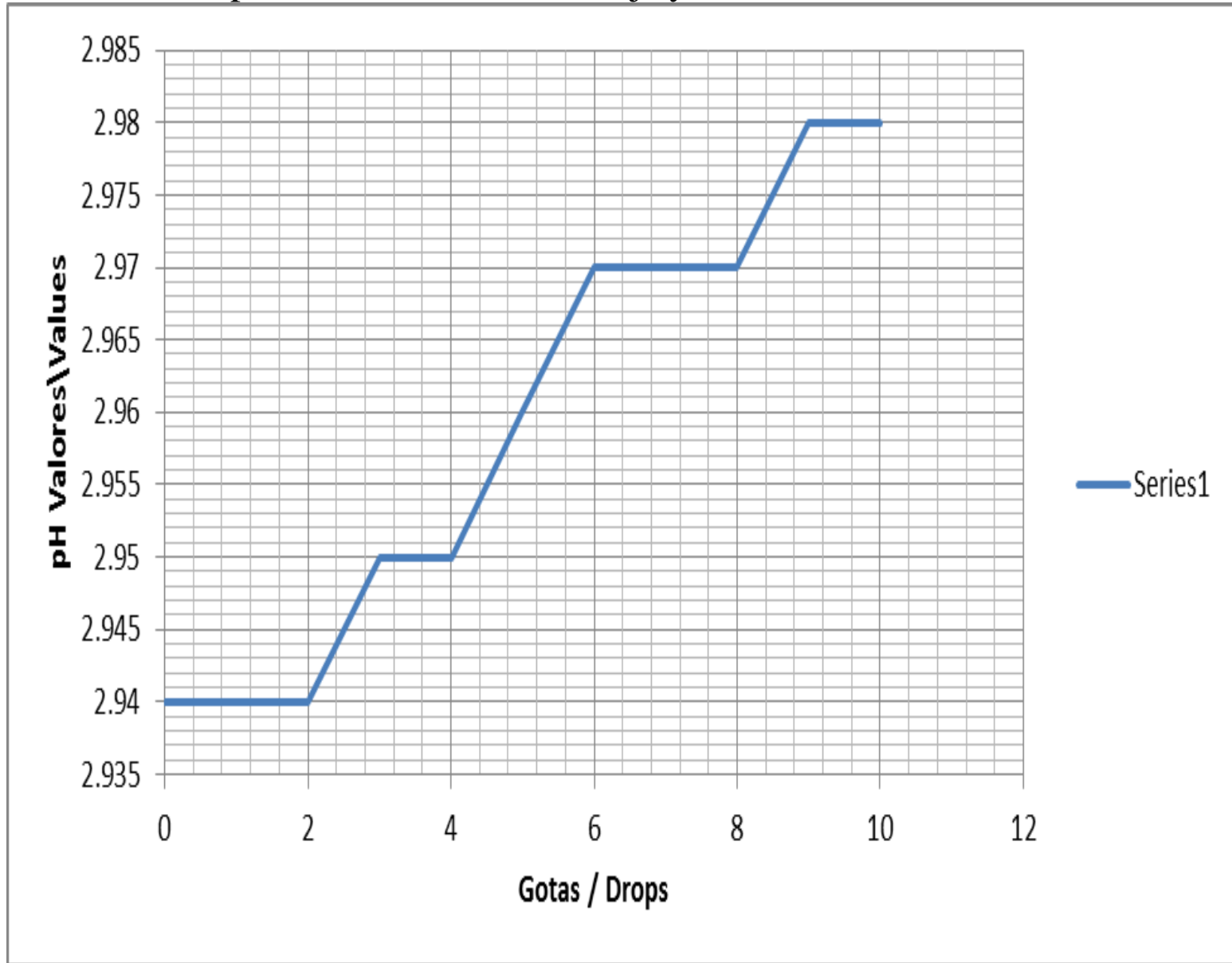
<b>Solucion</b>	<b>pH inicial sin añadir NaClO<sub>2</sub> 28%</b>	<b>Cantidad de gotas NaClO<sub>2</sub> 28%</b>	<b>pH luego de añadir NaClO<sub>2</sub> 28%</b>
Agua con Azucar (100 ml) (A CA)	7.71	0 gota	-----
ACA	-----	1ra gota	7.81
ACA	-----	2nda gota	7.89
ACA	-----	3ra gota	7.98
ACA	-----	4ta gota	8.05
ACA	-----	5ta gota	8.12
ACA	-----	6ta gota	8.18
ACA	-----	7ma gota	8.24
ACA	-----	8va gota	8.30
ACA	-----	9na gota	8.35
ACA	-----	10 ma gota	8.39
Gatorade de Naranja(GDN) 100 MI	2.94	0 gota	-----
GDN	-----	1ra gota	2.94
GDN	-----	2nda	2.94
GDN	-----	3ra gota	2.95
GDN	-----	4ta gota	2.95
GDN	-----	5ta gota	2.96
GDN	-----	6ta gota	2.96
GDN	-----	7ma gota	2.97
GDN	-----	8va gota	2.97
GDN	-----	9na gota	2.98
GDN	-----	10ma gota	2.98

<b>Solucion</b> 100 ML	<b>pH inicial sin añadir NaClO<sub>2</sub> 28%</b>	<b>Cantidad de gotas NaClO<sub>2</sub> 28%</b>	<b>pH luego de añadir NaClO<sub>2</sub> 28%</b>
Seven Up(7up)	3.16		
7up	-----	1ra gota	3.16
7up	-----	2nda gota	3.16
7up	-----	3ra gota	3.18
7up	-----	4ta gota	3.20
7up	-----	5ta gota	3.23
7up	-----	6ta gota	3.24
7up	-----	7ma gota	3.26
7up	-----	8va gota	3.27
7up	-----	9na gota	3.29
7up	-----	10 ma gota	3.31

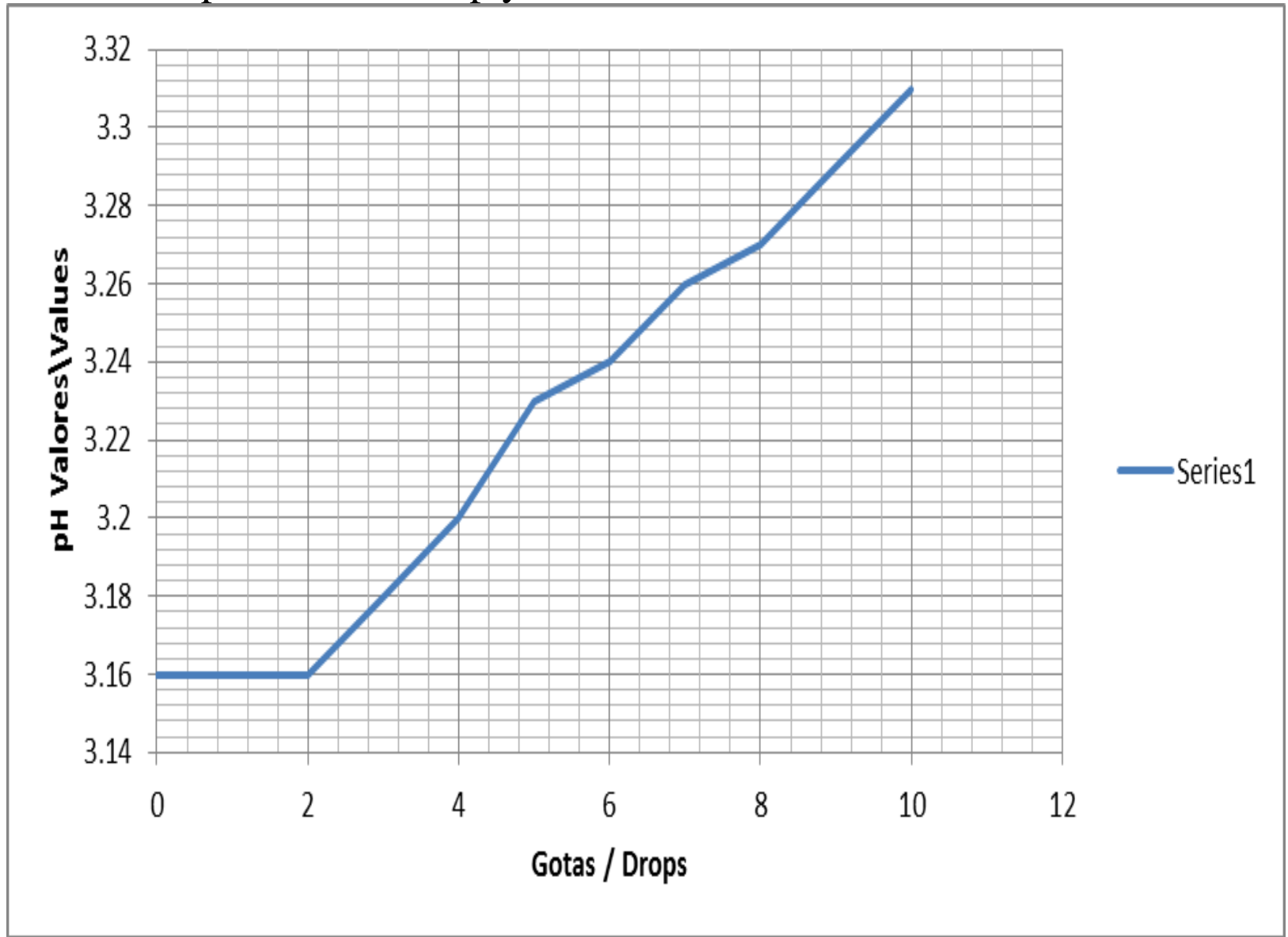
## Cambios en pH de Agua de Azucar y gotas de Clorito de Sodio 28%



Cambio en pH del Gatorade de Naranja y Gotas de Clorito de Sodio 28%



## Cambio en pH del Seven Up y Gotas de Clorito de Sodio



## Negación Médica:

La información proporcionada en este sitio web no pretende ni implica ser un sustituto de consejo médico profesional, diagnóstico o tratamiento. Todo el contenido, incluyendo textos, gráficos, imágenes e información, contenida en o disponibles a través de este sitio web es para propósitos de información general. Gregorio J Placeres hacen ninguna representación y no asumen ninguna responsabilidad, legal o de otra manera, de la exactitud de la información contenida en o disponible a través de este sitio web, y dicha información está sujeta a cambios sin previo aviso. Se le anima a confirmar cualquier información obtenida de oa través de este sitio web con otras fuentes, y revisar toda la información sobre cualquier condición médica o el tratamiento con su médico. Usted es el máximo responsable de sus propias decisiones en torno a su salud y la salud de sus hijos. Nota importante: no recibo ningún dinero de las ventas de clorito de sodio, ni son los minoristas de clorito de sodio o cualquier otro suplemento o productos mencionados en este sitio.

-----English Version-----

## Medical disclaimer:

The information presented on this website is not intended or implied to be a substitute for professional medical advice, diagnosis or treatment. All content, including text, graphics, images and information, contained on or available through this website is for general information purposes. Gregorio J Placeres make no representation and assume no responsibility, legal or otherwise, for the accuracy of information contained on or available through this website, and such information is subject to change without notice. You are encouraged to confirm any information obtained from or through this website with other sources, and review all information regarding any medical condition or treatment with your physician. You are ultimately responsible for your own choices surrounding your health and the health of your children. Important note: I do not receive any money from the sales of sodium chlorite, nor are they retailers of Sodium Chlorite or any other supplements or products mentioned on this site.



Este es un protocolo experimental, si decide hacerlo que sea  
**COMO SE LE INDICA EN FORMA ESTRICTA Y A CONSCIENCIA CON PLENA RESPONSABILIDAD.**

## Método Experimental MMS “Sin Activar” de Gregorio Placeres

**H**istoria: Luego de un estudio hecho este año (2014) por un Químico de Puerto Rico llamado Gregorio J. Placeres en conjunto con la Universidad de Ohio, usando un estómago artificial para considerar las reacciones químicas del MMS (clorito de sodio) frente a las condiciones del estómago para obtener los beneficios del dióxido de cloro han podido concluir que el método sin activar sería una manera más beneficiosa de consumir MMS para tratar múltiples síntomas que generan las condiciones del organismo llamadas “enfermedades”, síntomas o condiciones que son causados por la presencia de patógenos, virus, bacterias, hongos, metales pesados y parásitos que el dióxido de cloro elimina del organismo, elemento que finalmente resulta de la reacción del MMS (clorito de sodio) con el ácido estomacal (ácido clorhídrico al 0,5 %).

Debemos entender que la información sobre el dióxido de cloro que expone Jim Humble y Andreas Kalcker no ha cambiado sino todo lo contrario, se refuerza con este estudio. Muchos sabemos el potencial del dióxido de cloro en nuestro organismo y en la industria, es de público conocimiento. Este método sólo modifica el modo de generar el Dióxido de cloro. Por tanto, el MMS no será previamente “activado” con el “activador” del kit para ingerir con agua sino que el MMS (clorito de sodio) se ingerirá con cápsula sin activarse previamente sino que será activado por el ácido que tiene en su estómago ayudado por una mezcla de agua con azúcar.

## ¿ Qué se podría conseguir?

Limpian el organismo en menor tiempo que el protocolo normal (activado), tratan algunos virus resistentes al protocolo normal o que estén demorando mucho en mejorar definitivamente con el protocolo tradicional, logran una concentración mayor de dióxido de cloro aprovechable, mejoran la calidad del ácido estomacal, eliminan la candida del estómago, digieren mejor los alimentos y que sean aprovechados sus nutrientes, evitan crisis curativas y reacciones indeseadas tales como hinchazón como puede ocurrir con el protocolo normal (activado), evitan tantas tomas al día (en vez de 8 tomas son sólo 4=protocolo 1000), evitan el sabor y olor desagradable al tomar agua activada con MMS y logran consumir la dosis recomendada de MMS sin tanta dificultad.

### ¿Qué se necesita?

- Miel de abeja cruda y orgánica (La mas pura que pueda conseguir)
- Canela en polvo (molida)
- Azúcar blanca, Jugo de limón fresco ó Gatorade
- Cápsulas de gelatina #0 (es la más grande)
- MMS (clorito de sodio al 22.4%)
- Probióticos
- Vitamina C Pura (sin endulzantes ni azúcares añadidos)

## ¿Como se realiza?

### PRIMERA ETAPA

Se comienza preparando el cuerpo por dos semanas (esto es condicionante y fundamental) para que su estómago disponga del ácido necesario para reaccionar bien con el MMS sin activar y que no tenga crisis curativas ni dolor estomacal, de esta manera eliminará la candida que le desequilibra el estómago y es la causante de muchas crisis curativas. Para lograrlo debes mezclar 1 kilo de miel orgánica y cruda con 250 gramos de canela en polvo, de esta mezcla debe ingerir una cucharada en ayunas 30 minutos antes de tomar desayuno, otra cucharada 30 minutos antes de almorzar y otra cucharada 30 minutos antes de cenar, todos los días durante todo el tratamiento. (Para niños se usa 1 cucharadita).

**Estas 3 tomas de miel y canela se realizan mientras dura la Primera Etapa del tratamiento, una vez que se pasa a la Segunda Etapa (cuatro tomas de MMS), sólo se ingiere la miel con canela una vez al día, en ayunas.**

Se deben tomar probióticos diariamente durante toda la segunda etapa del tratamiento para restablecer la flora estomacal que la candida ha afectado. (Probiotic Complex ultra 100: GNC busque en farmacias, pero es mejor hacer un probiótico natural con chucrut, vea en la web la forma de hacerlo)

Durante la dos primeras semanas también DEBE consumir el MMS sin activar 1 hora antes de acostarse, según la tabla de pesos que adjunto a continuación, no puedes dejar de tomarlo para evitar crisis curativas por las toxinas que liberan los patógenos que la canela ha eliminado. Debes usar una cápsula VACIA de gelatina (puedes conseguirla comprando un producto natural a base de hierbas que sea muy económico y que las cápsulas sean grandes, que queda por lo menos 500 mg. de hierbas); vacías su contenido

1 gota de mms sin activar.....	0,9 kg. – 6,3 kg.
2 gotas de mms sin activar.....	6,4 kg. – 12,1 kg.
3 gotas de mms sin activar.....	12,2 kg. – 19,4 kg.
4 gotas de mms sin activar.....	19,5 kg. – 27,1 kg.
5 gotas de mms sin activar.....	27,2 kg. – 36,2 kg.
6 gotas de mms sin activar.....	36,3 kg. – 47,1 kg.
7 gotas de mms sin activar.....	47,2 kg. – 59,8 kg.
8 gotas de mms sin activar.....	59,9 kg. – 74,7 kg.
9 gotas de mms sin activar.....	74,8 kg. – 93,3 kg.
10 gotas de mms sin activar.....	93,4 kg. – 116,9 kg.
11 gotas de mms sin activar.....	117 kg. – 146,9 kg.
12 gotas de mms sin activar.....	147 kg. – 181,4 kg.

para **USAR SOLO LAS CAPSULAS**, manipula con las manos secas y limpias para no afectar la cápsula.

A la cápsula le agregarás la cantidad recomendada de gotas de MMS sin activar de la tabla de pesos (si el tamaño de la cápsula es menor a la necesidad de espacio que requieres para poner las gotas recomendadas, usa dos) y tomarás la cápsula en conjunto con 10cc de 7UP o Gatorade por cada gota que contenga la cápsula. Ej. Si por su peso toma 7 gotas, se beberá la cápsula con 70cc de cualquiera de las bebidas mencionadas (esa cantidad de bebida azucarada contiene suficiente carbohidratos para estimular el estómago y producir el ácido (HCl) necesario para activar el MMS y no tendrás malestares estomacales), por lo tanto **SIGA LAS INSTRUCCIONES.**

Si en cualquier momento de esas dos semanas sufres de diarrea o vómitos, interrumpes el proceso y tomas 2.000 mg. de Vitamina “C” pura en conjunto con los probióticos que haz estado usando (los probióticos no se suspenden) y esperas por 24 horas que los efectos de reacción Herxheimer pasen (muerte de patógenos), luego comienzas nuevamente las dos semanas de preparación desde cero hasta que logres este proceso COMPLETO sin problemas ni crisis curativas.

**NO SE USA VITAMINA “C” DURANTE EL PROCESO DE LAS DOS SEMANAS, SINO SOLO PARA CONTRARESTAR LAS CRISIS CURATIVAS COMO UN ANTIDOTO DEL MMS.**

**NO PUEDES CONTINUAR LA SEGUNDA ETAPA DEL PROTOCOLO HASTA QUE NO HAYAS CUMPLIDO LA PRIMERA AUNQUE TE SIENTAS BIEN Y NO HAYAS TENIDO NINGUN TIPO DE MALESTAR.**

Los probióticos se toman en la segunda etapa junto con la cena.

**Sugerencia:** si no desea comprar 7Up o Gatorade, puede preparar 590cc de agua con 34gr. de azúcar y un toque de jugo de limón para darle sabor.

## SEGUNDA ETAPA

Se toman 4 cápsulas al día con las gotas de MMS sin activar que aparece en la tabla que adjuntaré según sus kilos de peso; mañana, medio día, tarde y noche una hora después de las comidas por 21 días o hasta que su condición se elimine. **Mientras debe seguir tomando sólo una cucharada de miel con canela en ayunas.**

Si no tiene ninguna mejoría durante la primera semana debes evaluar diferentes causas como la dieta o la forma de dosificar.

Cuando se esté realizando este protocolo **NO DEBE INGERIR:** productos antioxidantes tales como moringa, café, té, chocolates o algún producto natural que indique que es antioxidante ni tampoco jugos en sobre o botella, gaseosas, bebidas estimulantes, vitamina C o ningún producto que tenga vitamina c (ácido ascórbico) añadido.

Si consume fruta o sus jugos separe de dos horas antes de consumir MMS y dos horas después de terminar de ingerirlo para que no interfiera con el efecto del MMS.

## METODO CLORITO DE SODIO SIN ACTIVAR

**TOMAR POR DOS SEMANAS 3 VECES AL DIA MIEL Y CANELA**  
(EN AYUNAS - 30 MIN. ANTES DE ALMUERZO - 30 MIN. ANTES DE CENAR)



**UNA PORCION**

1000 Gramos

500 Gramos



**1/4 DE PORCION**

250 Gramos

125 Gramos

**DESPUES DE 2 HORAS DE LA ULTIMA TOMA DE CANELA Y MIEL**

(SE DEBERAN ECHAR GOTAS DE CLORITO DE SODIO SIN ACTIVAR DENTRO DE CAPSULA, LUEGO TOMAR CON 60 ML DE GATORADE/ SEVEN UP O AGUA CON AZUCAR Y GOTAS DE LIMON)



**IMPORTANTE**

LA CANTIDAD DE GOTAS A INTRODUCIR EN CADA CÁPSULA SE VE EN LA TABLA DE ESTE FOLLETO, BUSCANDO EL PESO DE LA PERSONA.



<https://www.facebook.com/groups/SCSINFO/>



**MMS Noroeste Argentino**  
Todo sobre el Dióxido de Cloro

[www.mmsnoa.com.ar](http://www.mmsnoa.com.ar)